


* Grape Basket *



6 x 6 inch

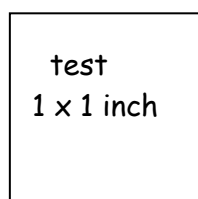
Gebruikte stoffen:

Unit A	Unit B	Unit C	Unit D	Unit E + F
1 = licht rose	1 = ecru	1 = donker rose	1 = ecru	1 = ecru
2 = donker groen	2 = donker groen	2 = licht rose	2 = donker groen	2 = bruin multi
3 = ecru	3 = ecru	3 = licht groen	3 = licht rose	
4 = donker rose	4 = donker groen	4 = donker rose		
5 = licht rose	5 = ecru	5 = licht rose		
6 = donker rose	6 = licht groen	6 = bruin multi		
7 = licht rose				
8 = donker rose				

De resterende driehoek (zie links onder op het patroon) knipt of snijdt u van de ecru stof.


Tip: als hulpmiddel bij het in elkaar zetten van het blok legt u alle units zoals de kleurenafbeelding op de juiste plaats. Daarna naait u de verschillende units aan elkaar zoals hieronder beschreven.

Naai unit C en D aan elkaar, strijk de naad open. Naai unit B en A aan elkaar, strijk de naad open. Naai deze 2 units aan elkaar, strijk de naad open. Naai links en rechts unit E en F, strijk de naad open en naai tot slot de ecru driehoek aan de basket.

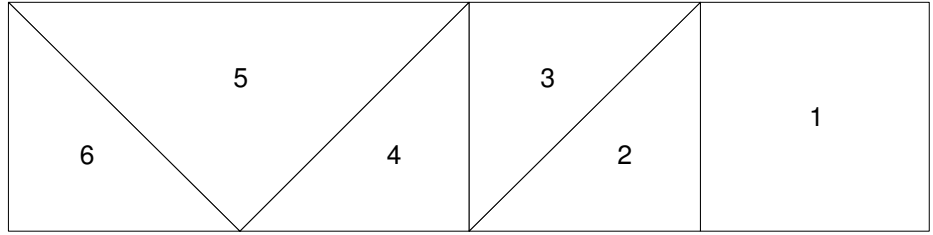


Grape Basket

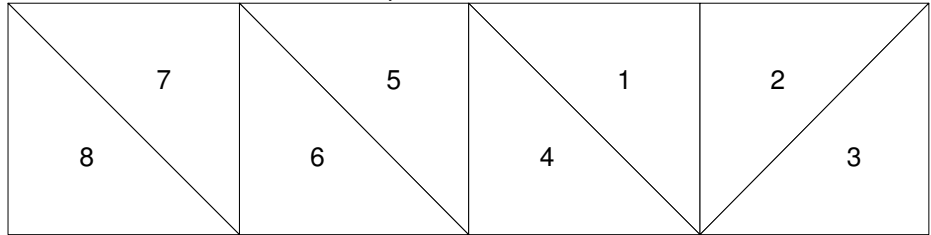
Unit: E



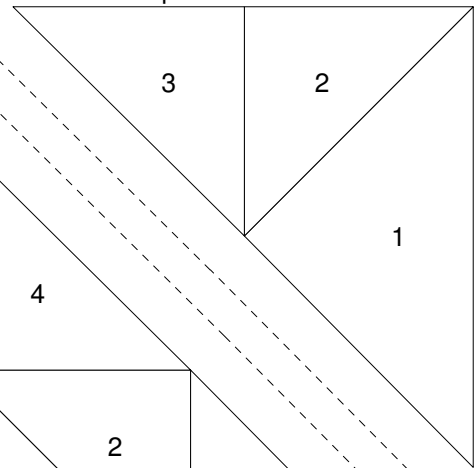
Grape Basket Unit: B



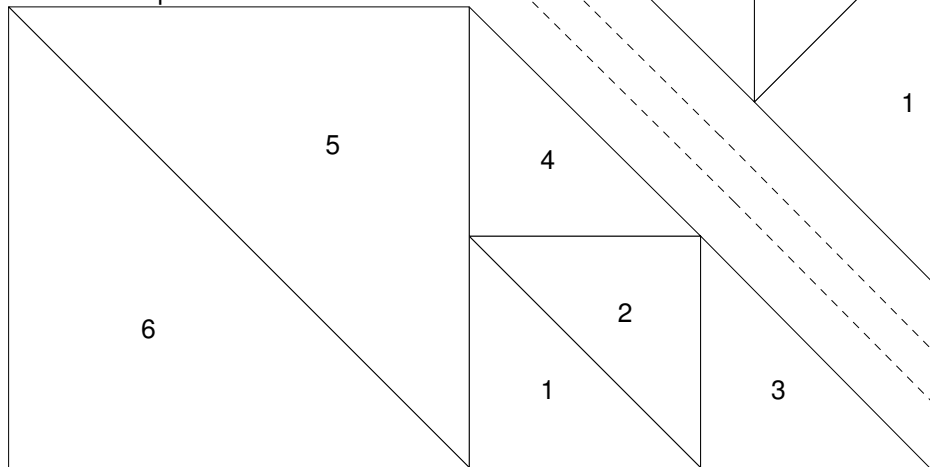
Grape Basket Unit: A




Grape Basket Unit: D



Grape Basket Unit: C



Grape Basket Unit: F



1

2

1