


## \* Yankee Puzzle \*



6 x 6 inch

Gebruikte stoffen:

Unit A	Unit B	Unit C	Unit D
1 = blauw	1 = ecru	1 = blauw	1 = rood
2 = ecru	2 = blauw	2 = ecru	2 = ecru
3 = blauw	3 = blauw	3 = rood	3 = ecru
4 = ecru	4 = ecru	4 = ecru	4 = rood
5 = blauw	5 = blauw	5 = rood	5 = blauw
6 = ecru	6 = ecru	6 = ecru	6 = ecru
7 = blauw	7 = blauw	7 = blauw	7 = blauw
8 = ecru	8 = ecru	8 = ecru	8 = ecru

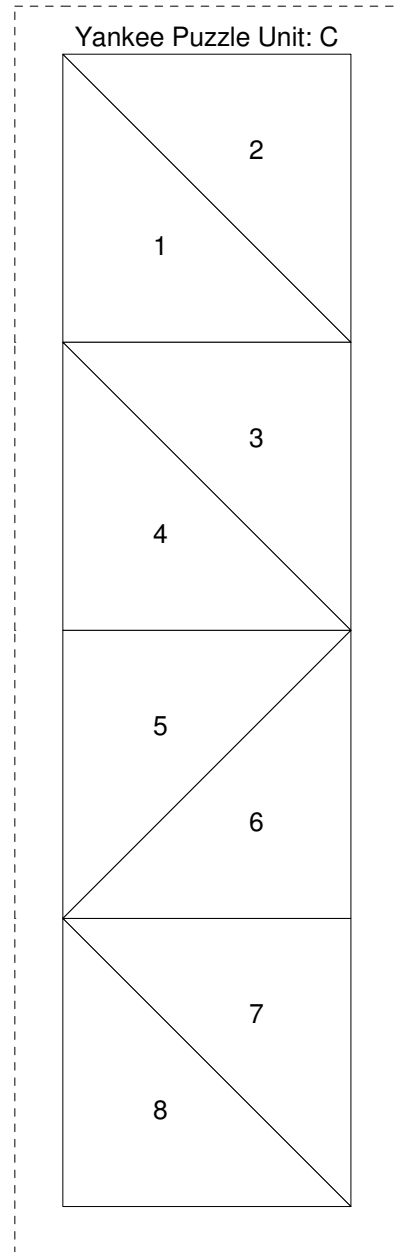
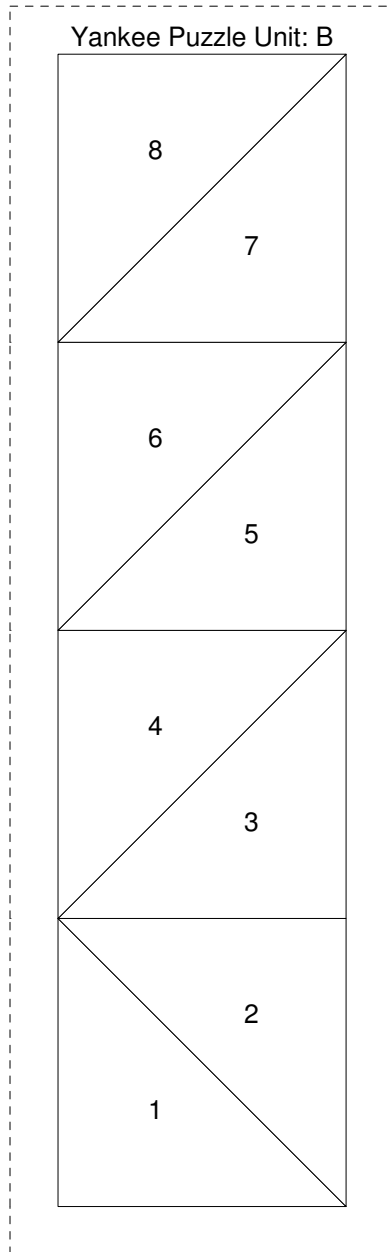
Naai unit B en C aan elkaar en strijk de naad open. Naai unit D en A aan elkaar en strijk de naad open. Naai tenslotte deze 2 units aan elkaar en strijk de naad open.

Tip: de units lijken erg op elkaar. Als hulpmiddel bij het in elkaar zetten van het blok legt u alle units zoals de kleurenafbeelding op de juiste plaats. Daarna naait u de verschillende units aan elkaar zoals hierboven beschreven.

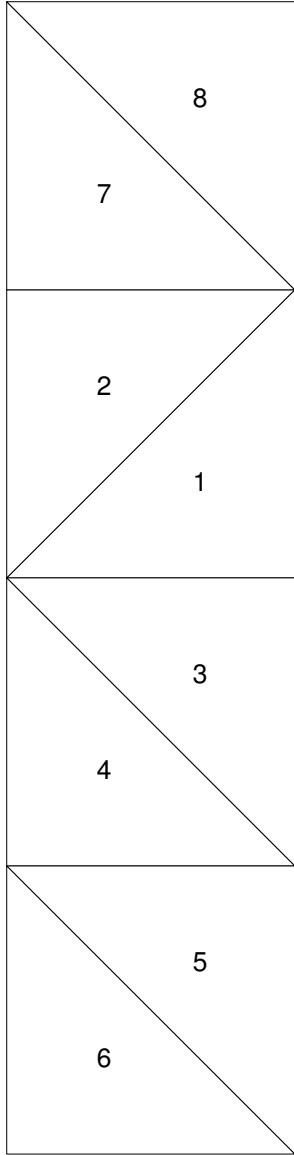
test  
1 x 1 inch



# Yankee Puzzle



Yankee Puzzle Unit: D



Yankee Puzzle Unit: A

